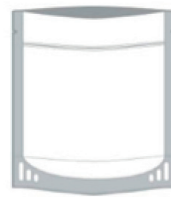


# TBS PACK

*Nero - Pack*<sup>®</sup>  
Verpackungsmaschinen

## Abfüll- & Verschließanlagen Standbodenbeutel - Doypack - Pouchbag



**Taktleistung:  
bis 50 Stück / Minute!**



**Taktleistung:  
bis 12 Stück / Minute<sup>1</sup>**



Abb.: DPM - 1BT

### Abfüll – und Verschließanlage - Einstiegsmodell

Die DPM-1BT Abfüll- und Verschließmaschine befüllt und verschließt vorgefertigte Standbodenbeutel (Doypack, Pouchbag) mit Taktzeiten bis 12 Standbeutel pro Minute. Unsere Beutel-Verschließmaschinen lassen sich modular mit Linear-, Mehrkopfwaage optional erweitern. Die kompakte Bauweise ist sehr platzsparend und flexibel auf verschiedene Beutelbreiten einstellbar. Die DPM-1BT-Serie ist die kostengünstige Einstiegsalternative zu komplexen Linenarabfüllmaschinen oder Rotarymaschinen. Die Standbodenbeutel werden über ein Beutelmagazin direkt befördert und in der Maschine befüllt und verschlossen.

### Allgemeine Infos zu unseren Abfüll- und Verschließanlagen

- **Edelstahlausführung für die Lebensmittelindustrie**
- Anwendung für Puder, Körner, Flüssigkeiten, Paste / Teig
- **Branchen: Tiernahrung, Kosmetik (Seife, Duschgel,) Lebensmittel (Kaffee, Nüsse)**
- Einfache Touchscreen-Steuerung über Farbsymbole (5,7“ Display)
- Pneumatisches Ansaugsystem, und Servomotor Transportvorrichtung
- **Beutelverschließ-System für fertige Standbodenbeutel mit und ohne Druckverschluss**
- Hohe Qualität und lange Lebensdauer der einzelnen Maschinenteile
- Individuell speicherbare Produktprogramme (20 Stück)



### Technische Details

Modell	DPM - 1 BT
Anwendbare Beutel:	Vorgefertigte Standbodenbeutel, Flachbeutel
Beutelbreite <sup>2</sup> :	100mm - 250mm
Beutellänge <sup>2</sup> :	150mm - 330mm
Füllgewicht:	max. 2kg
Ausbringungsmenge <sup>1</sup> :	bis 12 Beutel / min (Produktabhängig)
Maschinengröße (L x B x H):	2185mm x 740mm x 1560mm
Anschlussspannung:	230 V / 60Hz, 1-Phase
Maximale Anschlussleistung:	2,0 kW
Luftdruck:	300l / min

<sup>1</sup> Die Ausbringungsmenge pro Minute sind Mittelwerte, abhängig von Folientyp und -stärke, Produktabmessungen und Maschinenhandling.

<sup>2</sup> Es ist nicht möglich alle Maximalabmessungen miteinander zu kombinieren.

## Abfüll – und Verschließanlagen – Rotierend – High Performance Aus der laufenden Produktion direkt in den Beutel!

Die um 8-Stationen rotierende horizontale Füll- und Verschließmaschine DPM-8BT befüllt und verschließt vorgefertigte Standbodenbeutel (Doypack, Pouchbag, Sachetbag) mit Taktzeiten bis 50 Beutel pro Minute. Unsere Beutel-Verschließmaschinen lassen sich modular mit Linear-, Mehrkopfwaage optional erweitern. Der Formatwechsel der Beutelgrößen erfolgt über einen Servomotor für alle 8-Stationen automatisch. Die Anwendung von Standbodenbeuteln ist auf dem Markt vor allem im Pet-Food (Tiernahrung), Kosmetik (Duschgel) und Pharma (Seife) nicht mehr wegdenkbar.

**Taktleistung:  
bis 50 Stück / Minute<sup>1</sup>**



Abb.: DPM - 8 BT

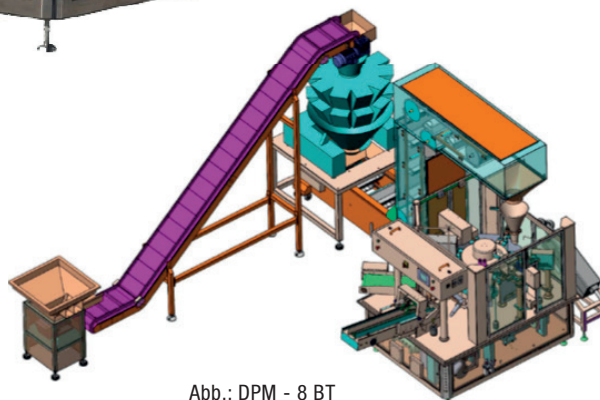


Abb.: DPM - 8 BT

### Technische Details

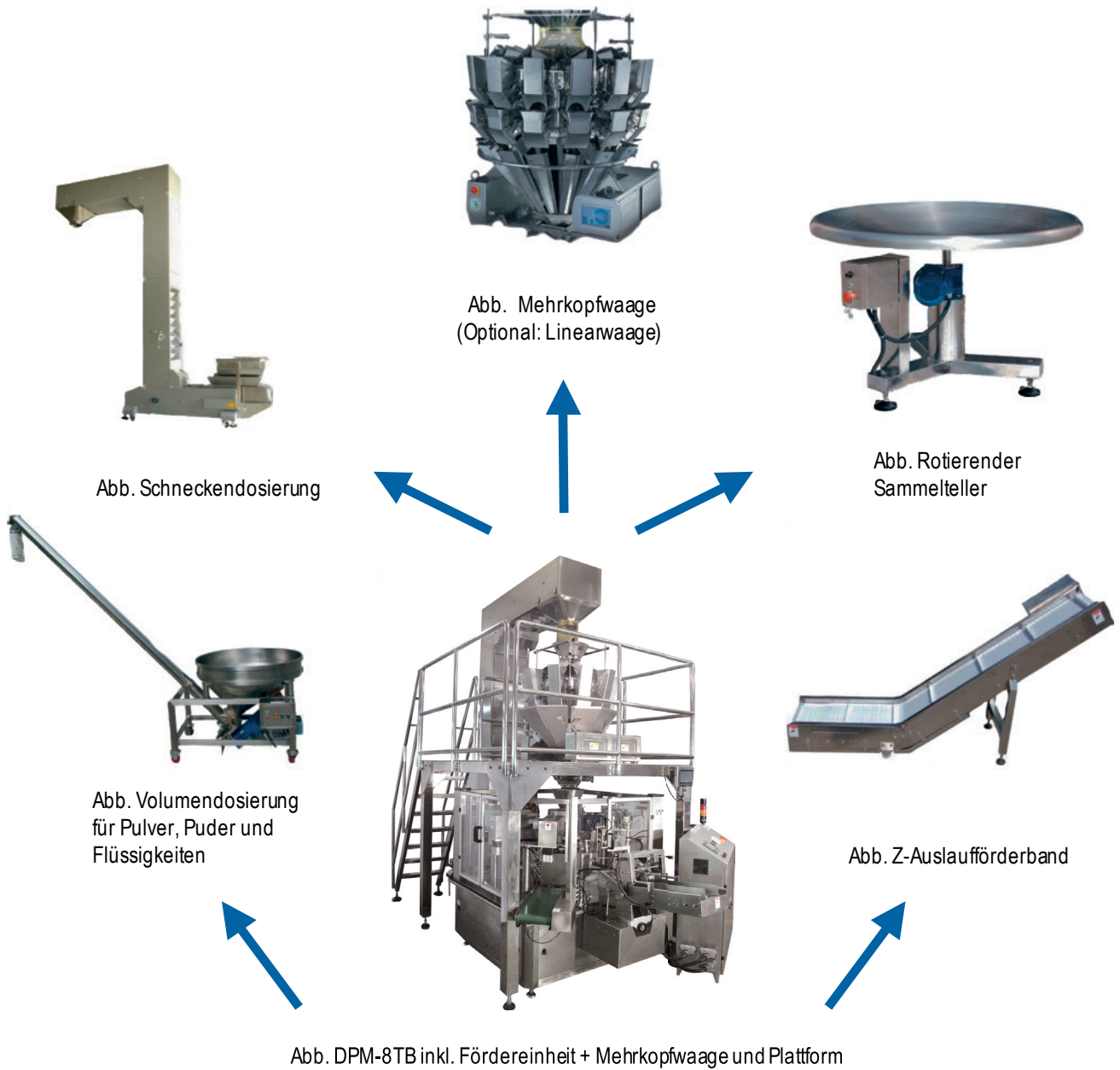
Modell	DPM - 8 BT
Anwendbare Beutel:	Vorgefertigte Standbodenbeutel, Flachbeutel, DVB
Beuteltiefe <sup>2</sup> :	100mm - 240mm
Beutellänge <sup>2</sup> :	100mm - 350mm
Füllgewicht:	max. 1kg
Ausbringungsmenge <sup>1</sup> :	bis 50 Beutel / min (Produktabhängig)
Maschinengröße (L x B x H):	2680mm x 1861mm x 1675mm
Anschlussspannung:	400 V / 50Hz, 3-Phasen
Maximale Anschlussleistung:	2,0 kW
Luftdruck:	300l / min

<sup>1</sup> Die Ausbringungsmenge pro Minute sind Mittelwerte, abhängig von Folientyp und -stärke, Produktabmessungen und Maschinenhandling.

<sup>2</sup> Es ist nicht möglich alle Maximalabmessungen miteinander zu kombinieren.



## Abfüll- und Verschließanlagen - Modulare System-Optionen



## Anwendungsbereiche:



Oliven mit Flüssigkeit



Kaffeepulver mit Schutzgas



Reinigungsmittel mit Ausgießer



Reinigungsmittel mit Zip-Verschluss



Trockennahrung mit Wiederverschließbaren Zip-Verschluss